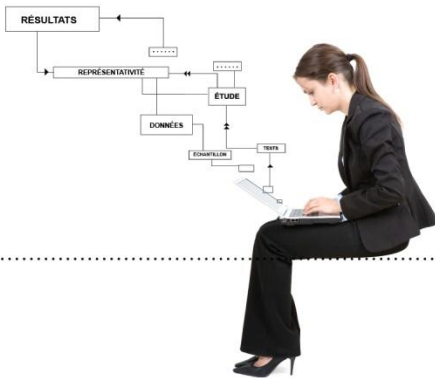




**Le projet d'amphithéâtre de la  
Ville de Québec  
Sondage express Journal de Québec-  
Léger Marketing**

Publication le jeudi 9 juin 2011





## MÉTHODOLOGIE

2

La présente étude a été réalisée par Internet auprès de **519 personnes** de plus de 18 ans, résidant dans la région de la Ville de Québec, le **mercredi 8 juin 2011**.

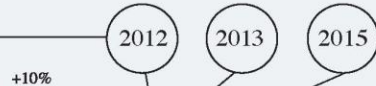
Les données finales du sondage ont été pondérées selon l'âge, le sexe, la langue maternelle, le degré de scolarité et la composition du foyer (avec ou sans enfant), ainsi que les arrondissements de la Ville de Québec, de façon à garantir un échantillon représentatif de la population de la Ville de Québec.

Un échantillon probabiliste de **519** répondants aurait une **marge d'erreur de +/- 4,3% dans 19 cas sur 20**.

Les répondants à cette étude ont été sélectionnés aléatoirement à partir du panel Internet LégerWeb, comprenant plus de 350 000 ménages canadiens selon un procédé de stratification des listes d'invitation assurant la représentativité optimale des répondants. Les panélistes ont été recrutés aléatoirement à partir des enquêtes téléphoniques de Léger Marketing. De nombreux contrôles de qualité assurent la représentativité et la fiabilité des sondages Léger Marketing issus de son panel d'internautes.

Dans les tableaux présentés, les données en caractères gras et **rouges** signalent une proportion significativement supérieure à celle des autres répondants. À l'inverse, les données en caractères gras et **bleus** signalent une proportion significativement inférieure à celle des autres répondants.

2005	25%
2006	35%
2007	36%
2008	48%
2009	55%
2010	80%
2011	85%



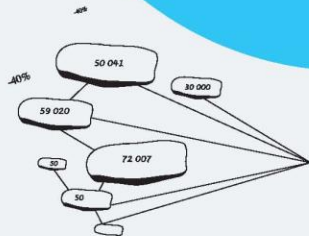
+40%

+10%

+30%

+10%

## ANALYSE DÉTAILLÉE DES RÉSULTATS





## ANALYSE DES RÉSULTATS DÉTAILLÉS

4

### Approbation à l'égard du projet de nouvel amphithéâtre à Québec

Les résidents de la région de Québec sont plus que jamais en faveur du projet de nouvel amphithéâtre à Québec, avec 83% donnant leur appui au projet.

*Question 1 – En général, diriez-vous que vous êtes pour ou contre le projet de nouvel amphithéâtre à Québec?*

	Total (n=519)	Avril 2011 (n=502)
<b>Pour</b>	<b>83%</b>	<b>76%</b>
<b>Contre</b>	<b>13%</b>	<b>20%</b>
<b>Ne sait pas</b>	<b>4%</b>	<b>4%</b>



## ANALYSE DES RÉSULTATS DÉTAILLÉS

5

### Satisfaction à l'égard de la façon dont le gouvernement de Jean Charest a géré le dossier du projet de loi 204

Moins du tiers des résidents de la région de Québec (29%) sont satisfaits de la façon dont le gouvernement de Jean Charest a géré le dossier du projet de loi 204, alors que 59% sont insatisfaits.

*Question 2 – Êtes-vous satisfait ou non de la façon dont le gouvernement de Jean Charest a géré le dossier du projet de loi 204 visant à protéger l'accord de principe entre la ville de Québec et la compagnie Quebecor sur la construction d'un nouvel amphithéâtre à Québec?*

	Total (n=519)	Pour le projet (n=435)	Contre le projet (n=68)
Oui	29%	29%	31%
Non	59%	61%	54%
Ne sait pas	12%	10%	15%



## ANALYSE DES RÉSULTATS DÉTAILLÉS

### L'impact du report du vote sur le projet de loi 204 sur l'échéancier de la construction d'un nouvel amphithéâtre à Québec

Près des deux tiers des résidents de la région de Québec (64%) croient que le report du vote sur le projet de loi risque de repousser l'échéancier pour la construction d'un nouvel amphithéâtre à Québec.

Question 3 – Croyez-vous que le report du vote sur le projet de loi risque de repousser l'échéancier pour la construction d'un nouvel amphithéâtre à Québec?

	Total (n=519)	Pour le projet (n=435)	Contre le projet (n=68)
Oui	64%	67%	50%
Non	29%	28%	33%
Ne sait pas	7%	5%	17%



## ANALYSE DES RÉSULTATS DÉTAILLÉS

7

### L'impact du report du vote sur le projet de loi 204 sur le retour éventuel des Nordiques à Québec

Une majorité (54%) des résidents de la région de Québec croient que le report du vote sur le projet de loi à l'automne pourrait compromettre le retour éventuel des Nordiques à Québec.

Question 4 – Croyez-vous que le report du vote sur le projet de loi à l'automne pourrait compromettre le retour éventuel des Nordiques à Québec?

	Total (n=519)	Pour le projet (n=435)	Contre le projet (n=68)
Oui	54%	59%	27%
Non	33%	30%	53%
Ne sait pas	13%	11%	20%



## ANALYSE DES RÉSULTATS DÉTAILLÉS

8

### Le principal responsable du report de la mise en œuvre du projet de construction de l'amphithéâtre de Québec selon les résidents de Québec

Le tiers (34%) des résidents de la région de Québec pensent qu'Amir Khadir est principalement responsable du report de la mise en œuvre du projet de construction de l'amphithéâtre de Québec, alors que 27% pensent plutôt que c'est Denis de Belleval qui en est le principal responsable.

Question 5 – Selon vous, qui est principalement responsable du report de la mise en œuvre du projet de construction de l'amphithéâtre de Québec? Est-ce...

	Total (n=519)	Pour le projet (n=435)	Contre le projet (n=68)
Amir Khadir	34%	38%	20%
Denis de Belleval	27%	31%	8%
Régis Labeaume	16%	11%	43%
Jean Charest	11%	12%	12%
Pauline Marois	3%	3%	2%
Ne sait pas	9%	6%	16%



## ANALYSE DES RÉSULTATS DÉTAILLÉS

### Perception d'un traitement équitable par le gouvernement du Québec quant aux dossiers touchant la Ville de Québec par rapport à ceux de la Ville de Montréal

Quatre résidents de la région de Québec sur dix (43%) pensent que le gouvernement du Québec traite équitablement les dossiers touchant la Ville de Québec par rapport à ceux de la Ville de Montréal

Question 6 – Pensez-vous que le gouvernement du Québec traite équitablement les dossiers touchant la Ville de Québec par rapport à ceux de la Ville de Montréal?

	Total (n=519)	Pour le projet (n=435)	Contre le projet (n=68)
Oui	43%	41%	58%
Non	47%	50%	28%
Ne sait pas	10%	9%	14%



## ANALYSE DES RÉSULTATS DÉTAILLÉS

10

### Le taux de confiance à l'égard de Régis Labeaume dans le dossier de l'amphithéâtre de Québec

Le trois quart (73%) des résidents de la région de Québec font encore confiance à Régis Labeaume dans le dossier de l'amphithéâtre de Québec.

Question 7 – Faites-vous encore confiance à Régis Labeaume dans le dossier de l'amphithéâtre de Québec?

	Total (n=519)	Pour le projet (n=435)	Contre le projet (n=68)
Oui	73%	84%	15%
Non	20%	10%	76%
Ne sait pas	7%	5%	9%

