



*Politique, Plaines d'Abraham, TGV, Red Bull Crashed Ice*

## Résultats d'un sondage

**Ce sondage Léger Marketing, a été réalisé auprès de 1079 Québécois et Québécoises le 26 février 2009. Les données finales ont été pondérées selon le sexe, l'âge, la langue maternelle et la région, de façon à être représentatives de la population du Québec, selon les dernières données de Statistique Canada.**

**27 février 2009**

Montréal

Québec

Edmonton

Toronto

Calgary

Philadelphie

New York

## PLQ et PQ au coude-à-coude

- ▶ Si des élections provinciales avaient eu lieu le 26 février 2009, le Parti libéral du Québec et le Parti québécois auraient obtenu respectivement 40% des suffrages après répartition des indécis. L'Action démocratique du Québec aurait, pour sa part, récolté 9% des voix, le Parti Québec solidaire 5% et le Parti vert également 5%.

### INTENTIONS DE VOTE PROVINCIAL AU QUÉBEC

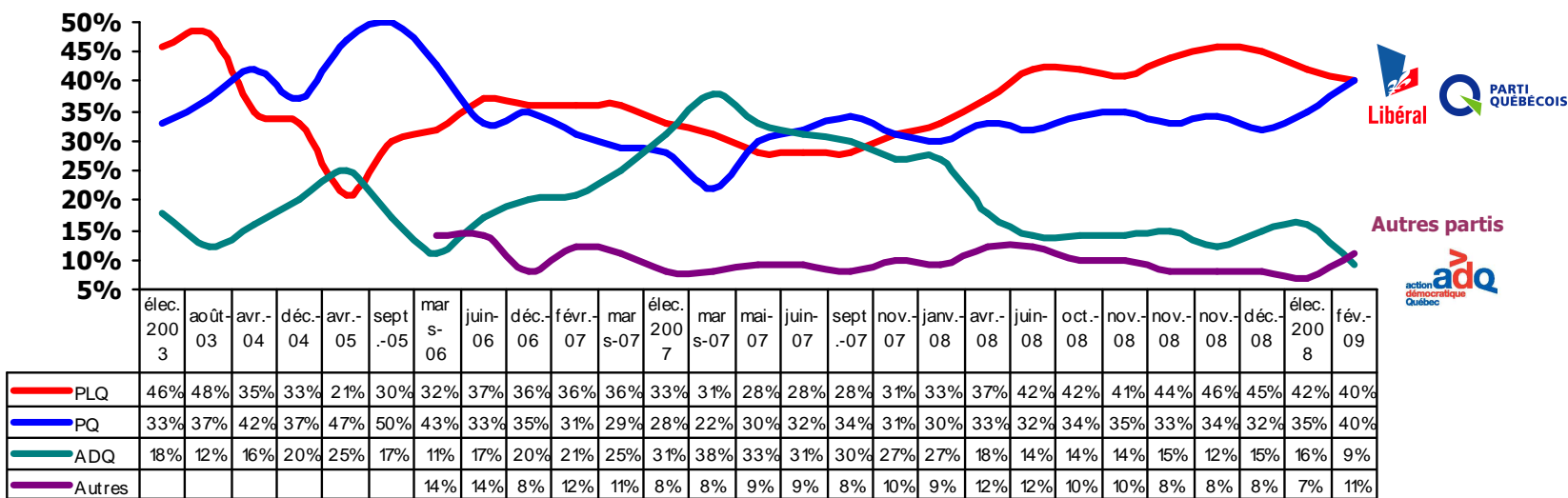
**Question :** *Si des élections provinciales avaient lieu aujourd'hui, pour quel parti auriez-vous l'intention de voter? Serait-ce pour le Parti libéral, le Parti québécois, l'Action démocratique du Québec, le Parti Québec Solidaire ou le Parti vert? Dans le cas où un répondant était sans opinion, la question de relance suivante était posée : Même si votre choix n'est pas encore fait, pour quel parti politique auriez-vous le plus tendance à voter ?*

	Avant répartition n=1 079	Après répartition n=899	Franco-phones n=780	Non-franco n=118
... Le Parti libéral	34%	40%	<b>28%</b>	<b>81%</b>
... Le Parti québécois	34%	40%	<b>50%</b>	<b>7%</b>
... L'Action démocratique du Québec	8%	9%	<b>11%</b>	<b>2%</b>
... Le Parti Québec solidaire	4%	5%	5%	3%
... Le Parti vert	4%	5%	4%	6%
<b>Autres</b>	1%	1%	1%	1%
<b>Ne voterait pas/Annulerait</b>	8%	-	-	-
<b>Ne sait pas</b>	4%	-	-	-
<b>Refus</b>	3%	-	-	-

Note 1 : La répartition des indécis a été effectuée de façon proportionnelle aux intentions de vote.

Note 2 : Les **chiffres en rouge** indiquent une différence significative supérieure; les **chiffres en bleu** indiquent une différence significative inférieure.

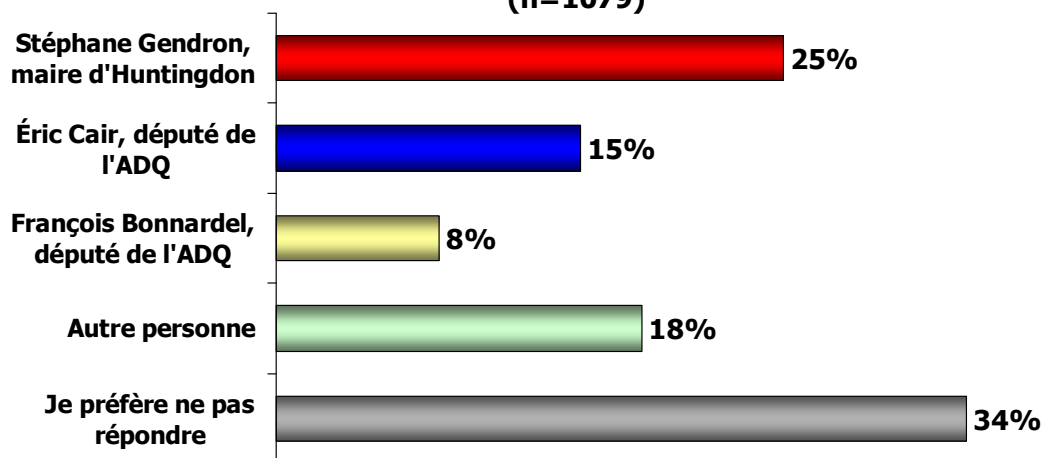
### Évolution des intentions de vote avril 2003 à février 2009



## Un Québécois sur quatre (25%) pense que Stéphane Gendron, maire d'Huntingdon, ferait le meilleur chef de l'ADQ

- ▶ À la question : *Selon vous, qui ferait le meilleur chef du Parti de l'Action démocratique du Québec ?* Parmi les trois propositions faites aux répondants, 25% pensent que Stéphane Gendron, maire de la Ville d'Huntingdon serait le meilleur chef de l'ADQ alors que 15% croient plutôt que ce serait Éric Cair, député de l'ADQ et 8% optent pour François Bonnardel, également député de l'ADQ. Cependant, 18% préféreraient une autre personnalité et 34% ont préféré ne pas répondre à la question.
- ▶ Dans la région métropolitaine de Québec, 36% des répondants choisissent Éric Cair comparativement à 14% qui optent pour Stéphane Gendron et 6% pour François Bonnardel. Et dans la région de l'Est du Québec, Eric Cair (23%) et Stéphane Gendron (22%) sont au coude-à-coude.
- ▶ Parmi les Adéquistes interrogés, 36% choisissent Éric Cair, 24% Stéphane Gendron, 7% François Bonnardel, 16% préféreraient une autre personnalité et 18% ont choisi de ne pas répondre à la question.

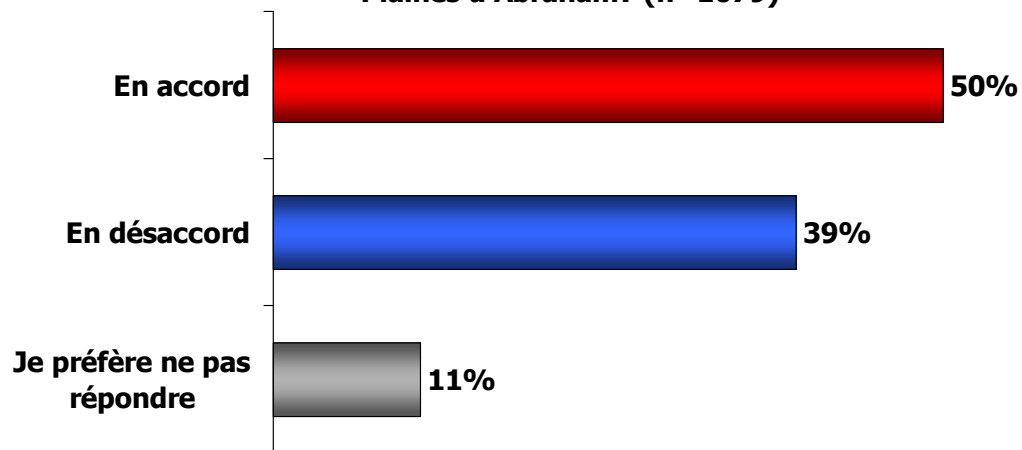
Selon vous, qui ferait le meilleur chef du Parti de l'Action démocratique du Québec (ADQ) ?  
(n=1079)



## 50% des Québécois sont d'accord avec l'annulation des festivités entourant la reconstitution de la bataille des Plaines d'Abraham

- ▶ Suite à l'annonce de l'annulation de la tenue des festivités entourant la reconstitution de la bataille des Plaines d'Abraham, 50% des Québécois interrogés ont manifesté leur accord avec cette décision contrairement à 39% qui ont fait part de leur désaccord. Notons que 11% ont préféré ne pas se prononcer sur la question.
- ▶ C'est chez les retraités (64%) et les francophones (54%) que l'on observe les plus fortes proportions de répondants en accord avec l'annulation des événements en lien avec la reconstitution de la bataille des Plaines d'Abraham. À l'opposé, les non-francophones (49%) ont été les plus nombreux proportionnellement à faire part de leur désaccord avec cette décision.

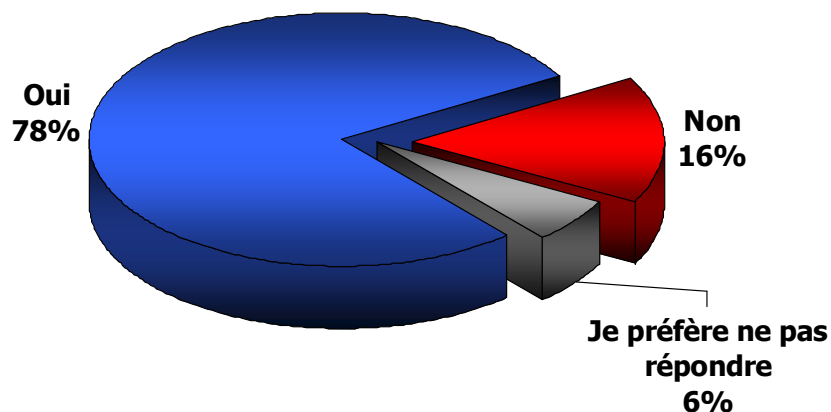
Etes-vous d'accord ou en désaccord avec l'annulation des festivités entourant le 250<sup>e</sup> anniversaire de la reconstitution de la bataille des Plaines d'Abraham? (n=1079)



## Appui à 78% pour le projet de train à grande vitesse dans le corridor Québec-Windsor.

- ▶ De façon générale, 78% des Québécois interrogés affirment appuyer le projet de train à grande vitesse dans le corridor Québec-Windsor contrairement à 16% qui ont fait part de leur désaccord.

Appuyez-vous le projet de train à grande vitesse  
dans le corridor Québec-Windsor ?  
(n=1079)



## 96% des citoyens de Québec souhaitent le maintien du *Red Bull Crashed Ice* à Québec

- ▶ Des citoyens ont manifesté leur mécontentement face à la tenue de certains événements dans la Ville de Québec. Sachant que le *Red Bull Crashed Ice* se tient dans la Côte de la Montagne dans le Vieux-Québec et qu'une injonction interdisant la tenue de l'événement à cet endroit pourrait être déposée au cours des prochaines semaines, 96% des citoyens de Québec interrogés affirment être personnellement favorables au maintien du *Red Bull Crashed Ice* à Québec. De ce pourcentage, précisons que 69% souhaitent le maintien de cet événement spectaculaire dans la Côte de la Montagne alors que 27% seraient d'accord à ce qu'il y ait alternance entre différents sites : une année dans la Côte de la Montagne et l'année suivante ailleurs dans la Ville.
- ▶ Soulignons que 3% des répondants souhaitent le retrait de cet événement.

**Le *Red Bull Crashed Ice* se tient dans la Côte de la Montagne dans le Vieux-Québec.  
Une injonction interdisant la tenue de l'événement à cet endroit  
pourrait être déposée au cours des prochaines semaines.**

**Personnellement, êtes-vous davantage favorable...  
(n=301 citoyens de la Ville de Québec)**

<b>...Au maintien du <i>Red Bull Crashed Ice</i> à son endroit actuel dans la Côte de la Montagne</b>	<b>69%</b>	<b>96%</b>
<b>...Au maintien de du <i>Red Bull Crashed Ice</i> en alternance dans la Côte de la Montagne puis l'année suivante, ailleurs dans la ville</b>	<b>27%</b>	
<b>Au retrait de cet événement à Québec</b>	<b>3%</b>	
<b>Je préfère ne pas répondre</b>	<b>1%</b>	

## Les citoyens de Québec veulent de grands événements dans leur ville

- ▶ De façon quasi-unanime (96%), les citoyens de la Ville de Québec veulent la tenue de grands événements sportifs et/ou culturels dans leur ville. Seuls 2% des citoyens interrogés ont manifesté leur désaccord.

**Souhaitez-vous la tenue de grands événements sportifs et/ou culturels dans la Ville de Québec ?**  
(n=301 citoyens de la Ville de Québec)

