

SONDAGE SUN MEDIA / LÉGER MARKETING

- ▶ □ L'Ontario décidera du prochain gouvernement
- ▶ □ Aucun des chefs n'a su se démarquer durant la campagne
- ▶ □ Le scandale des commandites a marqué la campagne au Québec
- ▶ □ Les Québécois font davantage confiance au PLC pour régler le problème en santé



COMMUNIQUÉ DE PRESSE SOUS EMBARGO jusqu'au 26 juin 2004



Méthodologie

Ce sondage auprès de 3101 répondants Canadiens, dont 1101 au Québec, réalisé par Léger Marketing, a été effectué du 21 au 24 juin 2004 et présente une marge d'erreur sur les intentions de vote après répartition des indécis de $\pm 2\%$, 19 fois sur 20 au Canada et de $\pm 3,2\%$ au Québec. Le taux de réponse obtenu pour la présente étude s'élève à 52%.

Les données finales ont été pondérées selon l'âge, le sexe et la langue maternelle, de façon à être représentatives de la population adulte du Canada, selon les dernières données de Statistiques Canada.

1. L'Ontario décidera du prochain gouvernement

La victoire de Stephen Harper au débat des chefs n'aura pas suffi au parti Conservateur pour gagner des points alors que quelques jours avant l'élection, le vote au parti libéral se stabilise et il récolte 33% des intentions de vote à travers le pays après répartition des indécis. Bien qu'il suive avec 1 point d'écart, soit 32%, le parti Conservateur a perdu 3 points depuis le débat des chefs. Le NPD demeure 3^e avec 17%.

La baisse des appuis au PC provient essentiellement de l'Ontario où les libéraux dominent maintenant avec 40% des voix, soit 5 points d'avance sur le PC (35%). Le NPD profite d'un léger gain avec 20%.

Au Québec, le Bloc Québécois bénéficie d'une avance de 16 points sur le PLC avec 48% et le PLC récolte 32%. Le PC n'a toujours pas réussi à améliorer son sort avec 11%.

Par contre, si les Conservateurs peuvent compter sur un appui massif en Alberta (60%). Une lutte à trois aura lieu en Colombie-Britannique où le PC domine avec 40% mais le NPD 27% et le PLC 26% sont au coude-à-coude, tout comme dans les Prairies où le PC récolte 40%, le PLC 30% et le NPD 26%. Finalement, le Parti Libéral devance dans les Provinces Atlantiques (41%) soit 9 points de plus que le PC (32%) et 19 points sur le NPD (22%).

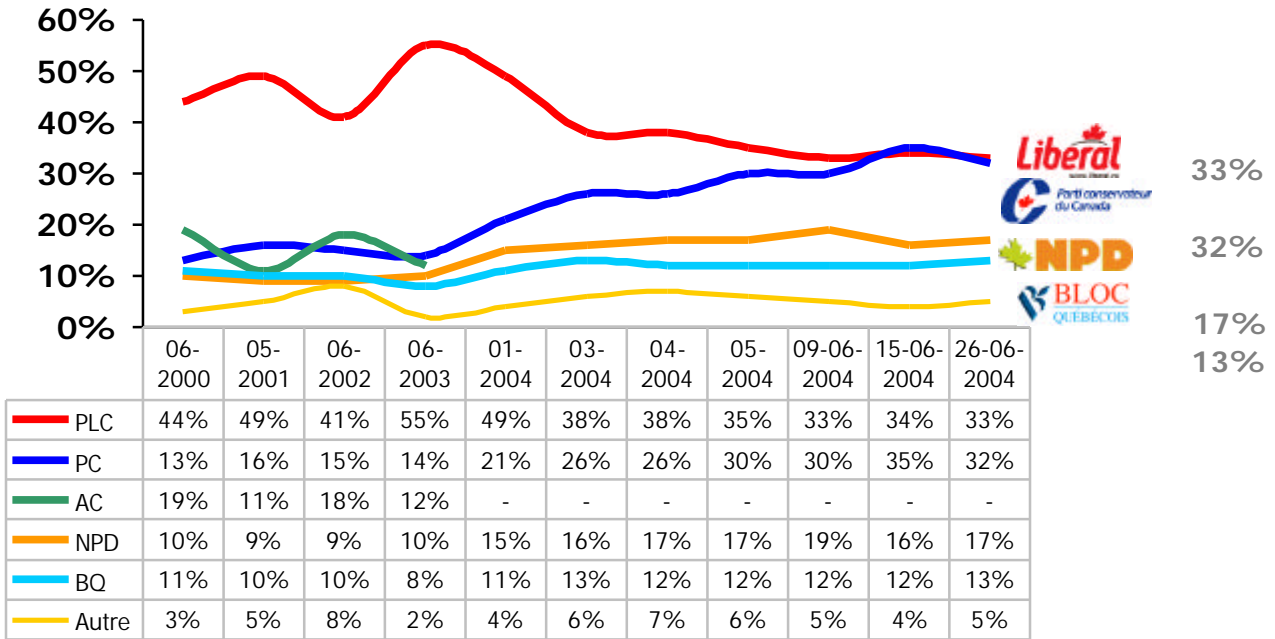
INTENTIONS DE VOTE FÉDÉRAL

Question : *Si des élections fédérales avaient lieu aujourd'hui, pour lequel des partis politiques suivants auriez-vous l'intention de voter? (Dans le cas où un répondant était sans opinion, la question de relance suivante était posée) : Même si votre choix n'est pas encore fait, pour quel parti politique auriez-vous le plus tendance à voter ?*

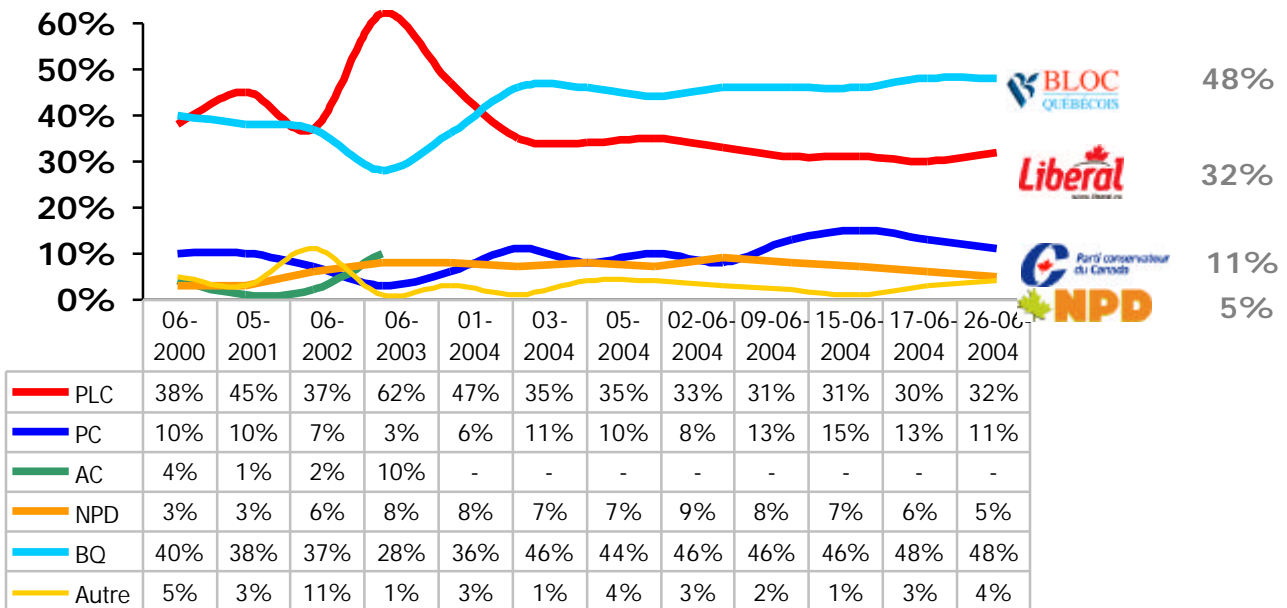
	Avant répartition N=3101	Après répartition N=2407	Provinces Atlantiques	Québec Total	Est du QC	Reste du QC	Ontario	Prairies	Alberta	C-B
...Le Parti libéral	25%	33%	41%	32%	26%	34%	40%	30%	21%	26%
...Le Parti conservateur	24%	32%	32%	11%	15%	9%	35%	40%	60%	40%
...Le Nouveau Parti Démocratique	12%	17%	22%	5%	4%	5%	20%	26%	12%	27%
...Le Bloc Québécois	10%	13%	-	48%	51%	48%	-	-	-	-
Autre/Parti Vert	2%	5%	4%	4%	4%	4%	6%	4%	7%	6%
Annulerait son vote	4%	-	-	-	-	-	-	-	-	-
Ne voterait pas	2%	-	-	-	-	-	-	-	-	-
Ne sait pas	12%	-	-	-	-	-	-	-	-	-
Refus	5%	-	-	-	-	-	-	-	-	-

*La répartition des indécis a été effectuée de façon proportionnelle aux intentions de vote.

**Évolution de l'intention de vote au Canada
juin 2000 - 26 juin 2004**



**Évolution de l'intention de vote fédéral au Québec
juin 2000 - 26 juin 2004**



2. Aucun des chefs n'a pu se démarquer durant la campagne

Les Canadiens ne semblent pas avoir été impressionnés par la performance des chefs de partis durant la présente campagne. En effet, si 21% affirment que Stephen Harper est le chef qui a fait la meilleure campagne, 19% sont d'avis que c'est Paul Martin, 14% Gilles Duceppe et 12% Jack Layton.

En revanche, le tiers (32%) n'ont pas pu se prononcer sur la question. C'est le cas de 28% des libéraux, 24% des Conservateurs, 24% des néo-démocrates. À l'inverse, 76% des bloquistes estiment que c'est Gilles Duceppe comparativement à 54% des conservateurs pour Stephen Harper, 45% des néo-démocrates pour Jack Layton et 46% des libéraux pour Paul Martin.

LA MEILLEURE CAMPAGNE

Question : Selon vous, lequel des chefs a fait la meilleure campagne, est-ce..?

(n=3101)	Total Canada	PA	Qc	Ont	PR	AL	C-B
Stephen Harper	21%	23%	11%	20%	29%	42%	19%
Paul Martin	19%	20%	15%	21%	19%	15%	17%
Gilles Duceppe	14%	1%	47%	3%	2%	4%	3%
Jack Layton	12%	14%	3%	16%	14%	6%	21%
Ne sait pas/Refus	35%	43%	23%	40%	36%	33%	40%

(n=3101)	PLC	PC	BQ	NPD
Stephen Harper	10%	54%	7%	9%
Paul Martin	46%	7%	4%	13%
Gilles Duceppe	9%	5%	76%	7%
Jack Layton	6%	9%	2%	45%
Ne sait pas/Refus	29%	25%	11%	27%

3. Les Canadiens sont plutôt pessimistes à l'égard des chefs

Le leadership de Paul Martin remis en cause

La moitié des Canadiens (49%) sont d'avis que Paul Martin ne mérite pas de devenir Premier Ministre du Canada comparativement à 36% qui sont d'avis contraire. Les Québécois (61%) ainsi que les Albertains (60%) sont proportionnellement plus nombreux à croire que Paul Martin ne mérite pas le pouvoir. Inversement, 42% des Canadiens âgés de 55 ans et plus sont d'avis qu'il le mérite tout comme 76% des supporters du PLC.

Cependant, 64% des Canadiens ne croient pas que Jean Chrétien aurait obtenus de meilleurs résultats s'il était toujours le chef du PLC, contrairement à 24%. Notons que la proportion de libéraux qui sont d'avis que Chrétien aurait mieux performé s'élève à 31%.

Stephen Harper manque de crédibilité

Stephen Harper n'a pas réussi à convaincre une majorité de Canadiens qu'il possède la crédibilité et les compétences requises pour devenir Premier Ministre : 39% les croient suffisantes mais 43% ne le croient pas.

Jack Layton n'est pas perçu comme « Premier Ministrable »

52% des Canadiens estiment qu'il est impossible que Jack Layton devienne un jour Premier Ministre du Canada contre 32% qui croient l'inverse. Notons que 38% des répondants de la Colombie-Britannique considèrent que cette option est possible.

L'opinion à l'égard de Gilles Duceppe s'est améliorée durant la campagne

36% des Canadiens considèrent que Gilles Duceppe est un leader d'opposition responsable mais la même proportion est d'avis contraire. Ainsi, 36% des libéraux, 35% des néo-démocrates et 29% des conservateurs en ont une opinion positive. Au Québec, 71% estiment qu'il est un leader responsable.

OPINION À L'ÉGARD DES CHEFS

(n=3101)	Total Canada	PLC	PC	BQ	NPD
Aujourd'hui, croyez-vous que Paul Martin mérite ou non de devenir Premier Ministre du Canada ?					
Oui	36%	76%	19%	16%	26%
Non	49%	16%	73%	82%	65%
Ne sait pas/Refus	15%	8%	7%	2%	9%
Selon vous, le parti Libéral aurait-il obtenu de meilleurs résultats si Jean Chrétien en était encore le chef ?					
Oui	24%	31%	19%	28%	28%
Non	64%	60%	75%	70%	61%
Ne sait pas	12%	9%	6%	2%	11%
Aujourd'hui, croyez-vous que Stephen Harper est suffisamment crédible et compétent pour devenir Premier Ministre du Canada ?					
Oui	39%	26%	78%	30%	24%
Non	43%	61%	14%	62%	60%
Ne sait pas/Refus	19%	13%	9%	8%	15%
Croyez-vous que Jack Layton puisse un jour devenir Premier Ministre du Canada ou non ?					
Oui	32%	25%	29%	25%	66%
Non	52%	61%	62%	67%	24%
Ne sait pas/Refus	17%	14%	9%	7%	9%
Selon vous, Gilles Duceppe est-il un chef d'opposition responsable ou non ?					
Oui	36%	36%	29%	94%	35%
Non	36%	41%	49%	4%	33%
Ne sait pas/Refus	28%	24%	22%	2%	32%

4. Près du tiers des Québécois ont envisagé voter pour un autre parti

31% des Québécois ont envisagé voter pour un parti autre durant la campagne. C'est le cas de 29% des libéraux, 29% des bloquistes, 36% des Conservateurs et 60% des néo-démocrates.

On observe une différence significative entre l'est du Québec et le reste de la province alors que les trois quarts (72%) des répondants de l'est de la province affirme ne pas avoir songé à cette possibilité comparativement à 63% de ceux du reste du Québec.

TRANSFER DU VOTE

Question : *Avez-vous envisagé au cours de la présente campagne électorale de voter pour un parti autre que celui pour lequel vous avez l'intention de voter présentement ?*

(n=1101)	Total Québec	Est du Québec	Reste du Québec	PLC	PC	BQ	NPD
Oui	31%	25%	32%	29%	36%	29%	60%
Non	65%	72%	63%	65%	59%	70%	39%
Ne sait pas	4%	3%	5%	5%	4%	1%	1%

5. Le scandale des commandites a marqué la campagne électorale

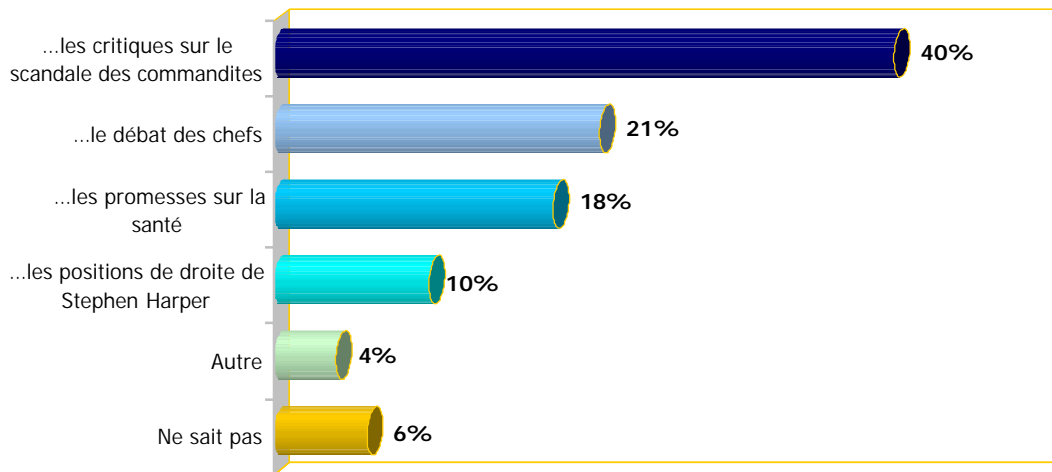
4 Québécois sur 10 (40%) considèrent que les attaques sur le scandale des commandites représentent l'événement le plus marquant de la présente campagne. En revanche, 21% estiment plutôt que c'est le débat des chefs, 18% les promesses en santé et 10% les positions de droite de Stephen Harper.

On remarque que les critiques sur le scandale des commandites sont considérées plus importantes par les répondants de l'est du Québec (46%) comparativement au reste du Québec (38%).

Notons toutefois que les supporters du parti Libéral sont davantage convaincus (33%) que ce sont les promesses en santé alors que 48% des bloquistes et 48% des conservateurs croient que ce sont les attaques sur le scandale des commandites.

L'ÉVÉNEMENT MARQUANT DE LA CAMPAGNE

Question : Selon vous, quel a été l'événement marquant de la campagne électorale ? Est-ce... (n=1101)



(n=1101)	Total Québec	Est du Québec	Reste du Québec
Les critiques sur le scandale des commandites	40%	46%	38%
Le débat des chefs	21%	19%	22%
Les promesses sur la santé	18%	17%	19%
Les positions de droite de Stephen Harper	10%	9%	10%
Autre	4%	2%	5%
Ne sait pas	6%	6%	6%

6. En moyenne, les Québécois peuvent nommer 2 candidats

17% des Québécois sont en mesure de ne nommer qu'un seul candidat dans leur comté, autant (17%) peuvent en nommer deux, 16% connaissent le nom de 3 d'entre eux et 17% quatre ou plus.

Par contre, le tiers (33%) sont incapables d'en nommer un seul. C'est le cas de 43% des conservateurs, 41% des néo-démocrates, 30% des bloquistes et 27% des libéraux.

CONNAISSANCE DES CANDIDATS

Question : *Combien de candidats se présentant dans votre comté êtes-vous en mesure de nommer ?*

(n=1101)	Total Québec	PLC	PC	BQ	NPD
Un	17%	20%	11%	18%	24%
Deux	17%	18%	17%	16%	14%
Trois	16%	16%	13%	18%	12%
4 ou plus	17%	19%	17%	18%	17%
Aucun/Ne sait pas	30%	27%	43%	30%	41%

7. 53% des Québécois souhaitent un gouvernement majoritaire

53% des Québécois souhaitent que le prochain gouvernement soit majoritaire alors que 42% préfèrent qu'il soit minoritaire. On retrouve une proportion significativement plus élevée de répondants qui ne souhaitent pas l'élection d'un gouvernement minoritaire dans l'est du Québec (58%) comparativement au reste de la province (51%).

Il n'est pas étonnant de constater que les supporters du Bloc sont proportionnellement plus nombreux (50%) à espérer qu'il soit minoritaire alors qu'une forte majorité de libéraux (64%) désirent le contraire.

Rappelons que 62% des Québécois affirmaient s'attendre à l'élection d'un gouvernement minoritaire, qu'il soit conservateur ou libéral la semaine dernière.

STATUT DU GOUVERNEMENT

Question : *Souhaitez-vous l'élection d'un gouvernement minoritaire ou non ?*

(n=1101)	Total Québec	Est du Québec	Reste du Québec	PLC	PC	BQ	NPD
Minoritaire	42%	38%	43%	34%	43%	50%	54%
Majoritaire	53%	58%	51%	64%	54%	46%	39%
Ne sait pas	5%	4%	6%	3%	3%	4%	7%

8. Les Québécois souhaitent davantage empêcher les conservateurs de prendre le pouvoir

Près d'un Québécois sur deux (47%) considère plus important d'empêcher les conservateurs d'accéder au pouvoir plutôt que de punir les libéraux pour leur mauvaise gestion (39%) et 12% ne peuvent se prononcer. Encore une fois, on remarque une proportion significativement plus élevée de répondants de l'est du Québec (48%) comparativement au reste du Québec (37%) d'avis qu'il faut punir les libéraux pour leur mauvaise gestion quitte à élire un gouvernement conservateur.

Les trois quarts des libéraux (75%) et 57% des néo-démocrates considèrent plus important d'empêcher les conservateurs de prendre le pouvoir alors que 75% des conservateurs et 51% des bloquistes accordent plus d'importance à punir le parti Libéral.

SIGNIFICATION DU VOTE

Question : Parmi les deux énoncés suivants, lequel est le PLUS IMPORTANT pour vous ?

(n=1101)	Total Québec	Est du Québec	Reste du Québec	PLC	PC	BQ	NPD
...punir les libéraux pour leur mauvaise gestion quitte à élire un gouvernement conservateur	39%	48%	37%	15%	75%	51%	36%
...empêcher les conservateurs de prendre le pouvoir quitte à garder les libéraux au pouvoir	47%	39%	50%	75%	18%	38%	57%
Ne sait pas/Refus	14%	13%	13%	10%	7%	11%	6%

9. Plus de 6 Québécois sur 10 ne croient pas qu'un Premier Ministre ne provenant pas du Québec gouvernerait mieux le pays

63% des Québécois estiment que le Canada ne serait pas mieux gouverné avec un Premier Ministre ne provenant pas du Québec. Toutefois, 21% sont d'avis contraire et 15% n'ont pas d'opinion. Notons que les supporters du Bloc Québécois sont proportionnellement plus nombreux (70%) à croire qu'un Premier Ministre non Québécois ne ferait pas mieux tout comme 66% des francophones.

ORIGINE DU PREMIER MINISTRE

Question : À votre avis, le Canada serait-il mieux gouverné avec un Premier Ministre qui n'est pas Québécois ou non ?

(n=1101)	Total Québec	PLC	PC	BQ	NPD
Oui	21%	21%	25%	18%	24%
Non	63%	62%	52%	70%	57%
Ne sait pas/Refus	16%	17%	22%	12%	20%

10. Les Québécois sont partagés quant à l'intervention du fédéral en santé

L'opinion des Québécois est très partagée quant à l'intervention du gouvernement fédéral dans le domaine de la santé bien que ce soit une juridiction qui relève du gouvernement provincial : 48% sont d'accord que le fédéral intervienne et 48% sont en désaccord.

Libéraux et bloquistes ont des vues diamétralement opposées sur cette question. En effet une majorité de libéraux (60%) sont d'accord avec l'intervention du fédéral dans un champ de compétence provincial alors que 60% des bloquistes sont contre.

Il n'y a pas de différence significative entre l'est et le reste du Québec.

INTERVENTION DU GOUVERNEMENT FÉDÉRAL EN SANTÉ

Question : *Êtes-vous d'accord ou non à ce que le gouvernement fédéral intervienne dans le domaine de la santé, une juridiction qui relève exclusivement du gouvernement du Québec ?*

(n=1101)	Total Québec	PLC	PC	BQ	NPD
Oui	48%	60%	55%	38%	56%
Non	47%	36%	43%	60%	42%
Ne sait pas	4%	4%	2%	2%	2%

11. Les Québécois font davantage confiance au parti libéral pour régler le problème en santé

Entre les deux partis qui peuvent former le prochain gouvernement du Canada, 44% des Québécois ont plus confiance au parti Libéral qu’au parti Conservateur (27%) pour régler le problème de financement du système de santé. Par ailleurs, 22% affirment qu’il ne font confiance à aucun des deux.

On remarque que les répondants de l’est de la province sont proportionnellement plus nombreux (35%) que ceux du reste du Québec (25%) à faire confiance au gouvernement conservateur.

Par contre, les trois quarts des libéraux (79%) font confiance à leur parti et 72% des conservateurs font confiance au PC. Chez les néo-démocrates, on appuie davantage le PLC (47%) alors que 31% des bloquistes choisissent le PLC, 36% le PC et 28% aucun des deux.

CONFIANCE ENVERS LES PARTIS POUR RÉGLER LE PROBLÈME EN SANTÉ

Question : *Faites-vous davantage confiance au parti Libéral du Canada ou au parti Conservateur du Canada pour régler le problème de financement du système de santé au pays ?*

(n=1101)	Total Québec	PLC	PC	BQ	NPD
Parti Libéral	44%	79%	15%	31%	47%
Parti Conservateur	27%	7%	72%	36%	19%
Aucun	22%	8%	10%	28%	29%
Ne sait pas	6%	6%	3%	5%	5%

12. Les Québécois sont partagés quant à une coalition possible entre le Bloc et le parti au pouvoir s'il est minoritaire

Si 47% des Québécois croient qu'il serait préférable pour le Québec que le Bloc Québécois forme une alliance avec un gouvernement minoritaire, ce n'est pas l'opinion de 43%. Notons, que la moitié des bloquistes (50%) et 51% des répondants de l'est du Québec estiment que cette option serait préférable pour le Québec contrairement à 43%.

COALITION ENTRE LE BLOC QUÉBÉCOIS ET UN GOUVERNEMENT MINORITAIRE

Question : *Dans l'éventualité de l'élection d'un gouvernement minoritaire, est-il préférable pour le Québec, que le Bloc Québécois forme une alliance avec le parti au pouvoir ou non ?*

(n=1101)	Total Québec	PLC	PC	BQ	NPD
Oui	47%	44%	50%	50%	51%
Non	43%	46%	40%	44%	36%
Ne sait pas	10%	9%	10%	6%	14%

13. Un gouvernement conservateur doit compter des ministres provenant du Québec

4 Québécois sur 5 (79%) affirment que dans l'éventualité où le parti conservateur prenait le pouvoir, il est essentiel que son cabinet compte des ministres provenant du Québec malgré ses faibles chances d'y faire élire des députés. Cette opinion est partagée par une majorité des Québécois peu importe leur allégeance politique.

Par la proportion de répondants qui considère ceci comme essentiel est plus élevée dans l'est du Québec (83%) que dans le reste du Québec.

IMPORTANT QUE DES QUÉBÉCOIS SOIENT PRÉSENTS DANS UN CABINET CONSERVATEUR

Question : *Advenant que le parti Conservateur forme le prochain gouvernement, est-il essentiel ou non que le cabinet compte des ministres provenant du Québec ?*

(n= 1101)	Total Québec	Est du Québec	Reste du Québec
Oui	79%	83%	78%
Non	18%	14%	19%
Ne sait pas	3%	3%	3%