

PRESSE CANADIENNE / LÉGER MARKETING

**Les Canadiens
et les dispositions prises
en regard de leur décès**

Rapport

Janvier 2003



1.0 Constats de l'étude

- La moitié des adultes canadiens auraient fait un testament.

Question : *Avez-vous fait un testament? SI OUI : Est-il notarié?*

n=1501	OUI, notarié	OUI, non notarié	NON	Ne sait pas / Refus
Canada	43%	7%	49%	2%

- Six Canadiens sur dix n'auraient pris aucune disposition relative à leurs funérailles.

Question : *Avez-vous pris des dispositions relatives à vos funérailles au moyen d'un préarrangement funéraire, au moyen d'un document remis à votre famille, en prévenant verbalement un ou des membres de votre famille ou vous n'avez pris aucune disposition?*

n=1501	
Pré-arrangement funéraire	11%
Document remis à la famille	7%
En prévenant verbalement un ou des membres de la famille	20%
Aucune disposition	59%
Ne sait pas / Refus	3%

- Le tiers des Canadiens souhaitent être incinérés.

Question : *Lors de votre décès, souhaitez-vous... ?*

n=1501	... être incinéré	... être enterré	Ne sait pas / Refus
Canada	33%	53%	15%

- Au décès, plutôt des dons pour la recherche que des fleurs.

Question : *Lors de vos funérailles, souhaitez-vous des fleurs ou des dons pour la recherche?*

n=1501	Fleurs	Dons pour la recherche	Ne sait pas / Refus
Canada	7%	73%	21%

- Plus de quatre Canadiens sur dix sont ouverts aux dons d'organes.

Question : *Avez-vous prévu faire don de vos organes à votre décès?*

n=1501	OUI	NON	Ne sait pas
Canada	44%	50%	5%

2. Résultats

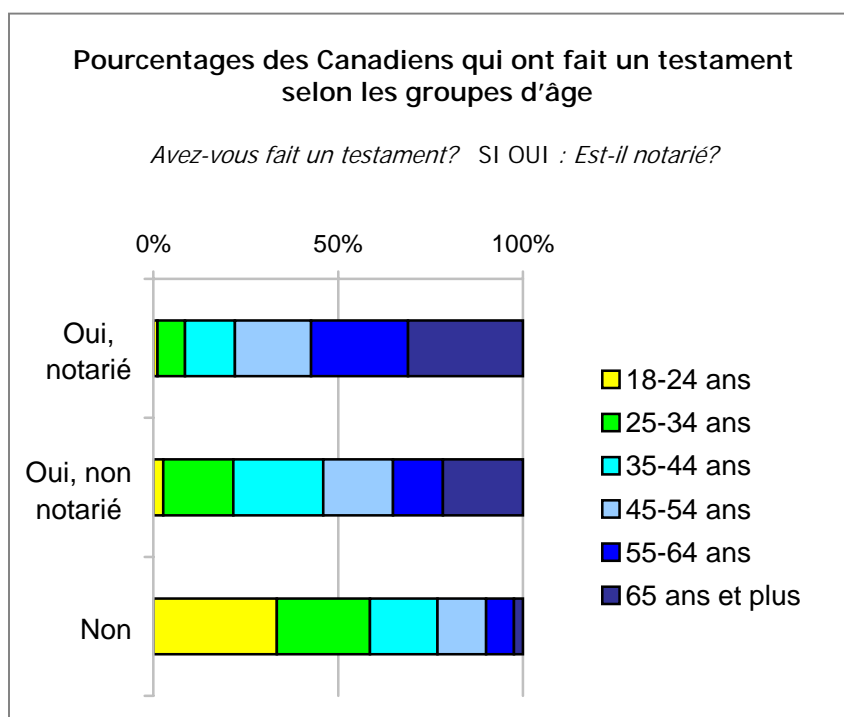
2.1 La moitié des adultes canadiens auraient fait un testament

43% des Canadiennes et des Canadiens auraient fait un testament notarié et 7% auraient utilisé une autre forme de testament. L'autre moitié de la population serait ab intestat.

Deux constats sont frappants en fonction des groupes d'âge: 3% des 18-24 ans et 91% des plus de 65 ans ont fait un testament. D'autre part, si anglophones et francophones suivent la moyenne nationale, les allophones n'ont de testament que dans une proportion de 33%.

Question : *Avez-vous fait un testament? SI OUI : Est-il notarié?*

n=1501	OUI, notarié	OUI, non notarié	NON	Ne sait pas / Refus
18-24 ans	3%	1%	97%	0%
25-34 ans	20%	7%	73%	1%
35-44 ans	36%	9%	53%	2%
45-54 ans	55%	7%	38%	0%
55-64 ans	70%	5%	22%	3%
65 ans et plus	83%	8%	7%	2%
Canada	43%	7%	49%	2%



2.2 Six Canadiens sur dix n'auraient pris aucune disposition relative à leurs funérailles

59% des Canadiennes et des Canadiens n'ont pris aucune disposition en vue de leurs funérailles. Par contre, 20% des Canadiens auraient prévenu verbalement un ou des membres de leur famille des dispositions qu'ils souhaitaient lors de leurs funérailles, 7% ont remis un document à cet effet à leur famille et 11% se sont prévalus d'un contrat de préarrangement funéraire.

Parmi les groupes qui sont les plus nombreux à ne pas avoir pris de dispositions, on retrouve principalement les hommes (64%), les 18-24 ans (86%) et les allophones (71%).

Dans les faits les plus marquants concernant le type de dispositions prises, on remarque que 35% des plus de 65 ans ont acheté un arrangement funéraire, que seulement 6% des francophones ont pris un tel arrangement comparativement à 12% des anglophones et à 14% des Ontariens.

Question : *Avez-vous pris des dispositions relatives à vos funérailles au moyen d'un préarrangement funéraire, au moyen d'un document remis à votre famille, en prévenant verbalement un ou des membres de votre famille ou vous n'avez pris aucune disposition?*

n=1501	Pré- arrangement funéraire	Document remis à la famille	En prévenant verbalement un ou des membres de la famille	Aucune disposition	Ne sait pas / Refus
Provinces Atlantiques	8%	4%	25%	60%	3%
Québec	5%	11%	20%	58%	6%
Ontario	14%	7%	18%	59%	2%
Prairies	10%	6%	22%	60%	2%
Alberta	11%	4%	23%	59%	3%
Colombie-Britannique	12%	9%	17%	59%	2%
Canada	11%	7%	20%	59%	3%

2.3 Le tiers des Canadiens souhaitent être incinérés

Lors de leur décès, 33% des Canadiens souhaitent être incinérés alors que 53% veulent être enterrés. 15% n'ont pu ou voulu répondre à cette question.

35% des gens qui veulent être incinérés et 44% de ceux qui veulent être enterrés lors de leur décès ont pris des dispositions à cet effet.

Les hommes (36%) plus que de femmes (29%) souhaitent l'incinération. Aussi, les 18-24 ans (43%) et les Québécois (53%) ont plus tendance à choisir de se faire incinérer. Par contre, 65% des plus de 65 ans, 75% des Britanno-Colombiens et 59% des diplômés universitaires préfèrent être enterrés.

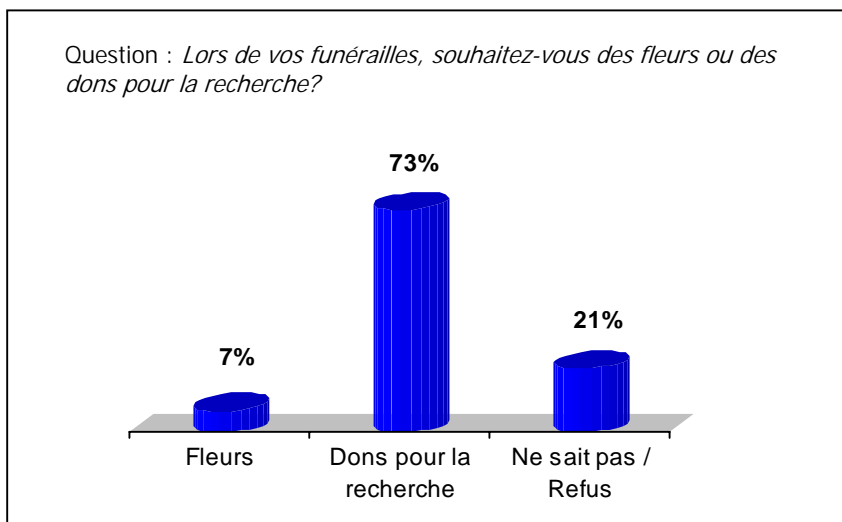
Question : *Lors de votre décès, souhaitez-vous... ??*

n=1501	... être incinéré	... être enterré	Ne sait pas / Refus
Provinces Atlantiques	33%	58%	9%
Québec	53%	32%	15%
Ontario	29%	53%	18%
Prairies	19%	64%	17%
Alberta	26%	60%	14%
Colombie-Britannique	15%	75%	10%
Canada	33%	53%	15%

2.4 Au décès, plutôt des dons pour la recherche que des fleurs

Lors de leurs funérailles, 73% des Canadiens souhaitent que des dons soient faits pour la recherche alors que 7% préféreraient des fleurs.

On constate que 41% des gens qui souhaitent que l'on fasse des dons ont, soit fait un préarrangement, soit remis un document à leur famille, ou donné un avertissement verbal à un ou des membres de leur famille. Par contre, 58% des personnes souhaitant des dons pour la recherche n'ont pris aucune disposition.



2.5 Plus de quatre Canadiens sur dix sont ouverts aux dons d'organes

44% des Canadiennes et des Canadiens disent avoir prévu faire don de leurs organes à leur décès alors que 50% ne le prévoient pas.

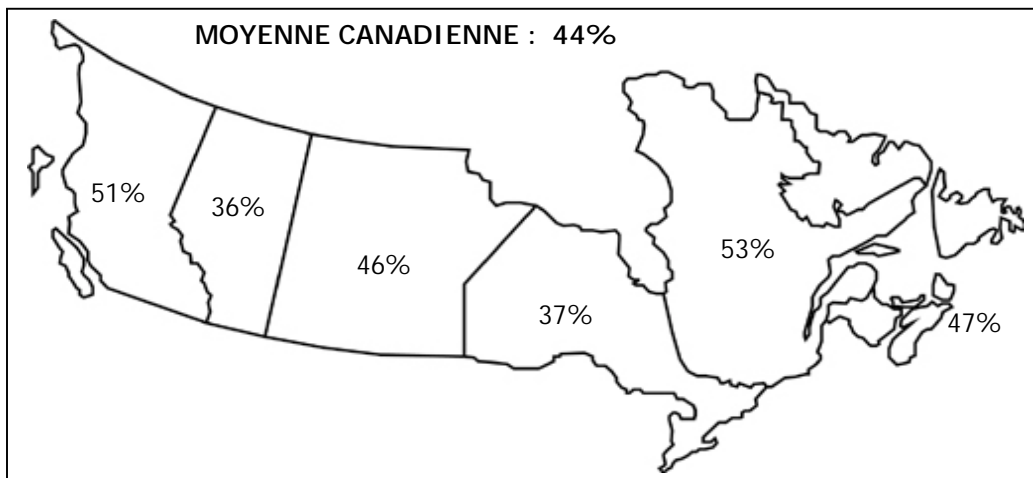
Seulement 45% des personnes qui ont prévu le don d'organes ont pris des dispositions écrites ou verbales pour leurs funérailles.

C'est au Québec qu'il y a le plus de gens qui ont l'intention de faire des dons d'organes (53%). Par contre les Ontariens sont les plus nombreux (59%) à ne pas avoir l'intention de faire don de leurs organes. Les personnes les mieux nanties (54%) de même que les plus instruites (53%) sont plus ouvertes aux dons d'organes

Question : *Avez-vous prévu faire don de vos organes à votre décès?*

n=1501	OUI	NON	Ne sait pas
Provinces Atlantiques	47%	48%	5%
Québec	53%	37%	10%
Ontario	37%	59%	4%
Prairies	46%	49%	4%
Alberta	36%	60%	4%
Colombie-Britannique	51%	43%	6%
Canada	44%	50%	5%

Proportions des Canadiens qui ont prévu faire don de leurs organes à leur décès



3.0 Méthodologie

La présente étude effectuée par Léger Marketing a été réalisée au moyen d'entrevues téléphoniques auprès d'un échantillon représentatif de 1501 Canadiennes et Canadiens âgé(e)s de 18 ans ou plus et pouvant s'exprimer en français ou en anglais.

Les entrevues ont été réalisées à partir de nos centraux téléphoniques de Montréal et de Winnipeg du 19 au 24 novembre 2002. Nous avons la possibilité d'effectuer jusqu'à 10 appels dans les cas de non-réponse.

À l'aide des données de Statistiques Canada, les résultats ont été pondérés selon les régions, le sexe et la langue parlée à la maison afin de rendre l'échantillon représentatif de l'ensemble de la population adulte du Canada. Finalement, nous obtenons avec les 1501 personnes sondées, une marge d'erreur maximale de $\pm 2,5\%$, et ce, 19 fois sur 20.